

รายละเอียดคุณลักษณะเฉพาะการจ้างเหมาบริการตรวจชิ้นเนื้อทางห้องปฏิบัติการพยาธิวิทยาภาควิภาค

๑. ความเป็นมา

การตรวจทางพยาธิวิทยาภาควิภาคเป็นการตรวจวินิจฉัยทางห้องปฏิบัติการโดยพยาธิแพทย์และทีมผู้ช่วยหลายสาขาที่มีความรู้ ความชำนาญ มีประสบการณ์และทักษะเฉพาะด้าน เป็นกระบวนการตรวจจากอวัยวะเนื้อเยื่อและเซลล์จากส่วนต่างๆ ของร่างกาย เพื่อวินิจฉัยหาพยาธิสภาพของโรคแล้วนำผลการตรวจที่ได้ไปใช้ในการดูแลรักษาผู้ป่วย โดยเฉพาะการตรวจวินิจฉัยโรคมะเร็งซึ่งเป็นโรคที่เป็นปัญหาทางสาธารณสุข ทำให้เกิดการสูญเสียแก่ชีวิตและค่าใช้จ่ายเป็นจำนวนมาก

โรงพยาบาลมะเร็งสุราษฎร์ธานี มีหน้าที่ในการตรวจวินิจฉัยและรักษาผู้ป่วยมะเร็งแบบครบวงจรตามพันธกิจที่ได้รับมอบหมาย แต่เนื่องจากโรงพยาบาลยังขาดแพทย์ผู้เชี่ยวชาญทางด้านพยาธิวิทยาภาควิภาค จึงไม่สามารถให้บริการตรวจวินิจฉัยทางห้องปฏิบัติการพยาธิวิทยาภาควิภาคอย่างครอบคลุมได้

ดังนั้นจึงมีความจำเป็นจะต้องจ้างเหมาจากห้องปฏิบัติการภายนอกในการตรวจวินิจฉัยทางห้องปฏิบัติการพยาธิวิทยาภาควิภาคที่ได้คุณภาพ มีมาตรฐานในการรายงานผลและมีคุณสมบัติตามข้อกำหนด

๒. วัตถุประสงค์

เพื่อจ้างเหมาให้ตรวจวินิจฉัยชิ้นเนื้อทางห้องปฏิบัติการพยาธิวิทยาภาควิภาคที่โรงพยาบาลยังไม่สามารถเปิดดำเนินการได้หรือการส่งตรวจที่เกี่ยวข้องกับการวินิจฉัยทางพยาธิวิทยาภาควิภาค ตามบัญชีแนบท้าย

๓. คุณลักษณะทั่วไป

๓.๑ เป็นห้องปฏิบัติการที่ต้องได้รับใบอนุญาต ให้เป็นผู้ประกอบกิจการในงานที่จ้าง ถูกต้องตามกฎหมาย

๓.๒ ผู้เสนอราคา ต้องไม่เป็นผู้ที่ถูกระบุชื่อไว้ในบัญชีรายชื่อผู้ทำงานของทางราชการและได้แจ้งเวียนชื่อแล้ว หรือไม่เป็นผู้ที่ได้รับผลของการสั่งให้บุคคลอื่นเป็นผู้ทำงานตามระเบียบของทางราชการ

๓.๓ ผู้เสนอราคา ต้องมีผลงานในการตรวจรายการตรวจวิเคราะห์ทางการแพทย์ ประเภทเดียวกัน ภายในประเทศที่มีลักษณะเดียวกันนี้มาก่อนไม่น้อยกว่า ๕ ปี

๓.๔ ผู้เสนอราคา ต้องรับผิดชอบความเสียหาย อันเกิดจากการปฏิบัติหน้าที่อันผิดพลาดของบุคลากรของผู้เสนอราคา อันอาจก่อให้เกิดความเสียหายต่อโรงพยาบาลภายหลังได้

๓.๕ ห้ามมิให้ผู้เสนอราคา นำข้อมูลของรายการตรวจวิเคราะห์ไปเผยแพร่สู่สาธารณะ โดยไม่ได้รับอนุญาต หากมีความจำเป็นให้ทำหนังสือขออนุญาตและได้รับการอนุญาตเป็นลายลักษณ์อักษร จากผู้อำนวยการโรงพยาบาลเท่านั้น

.....^{๓๑๕}.....ประธานกรรมการ
(นางญาณี ลีชนะธิกุล)

.....^{๓๑๖}.....กรรมการ
(นางสาวรัชลาวัลย์ แยมแก้ว)

.....^{๓๑๗}.....กรรมการ
(นางรุ่งตะวัน ภูริคัมภีร์)

๔. เจ็อนไขเฉพาะการจ้างเหมาบริการตรวจชิ้นเนื้อทางห้องปฏิบัติการพยาธิวิทยากายวิภาค

๔.๑ เป็นห้องปฏิบัติการที่ดำเนินการโดยพยาธิแพทย์ที่ได้รับวุฒิปับตรผู้เชี่ยวชาญทางด้านพยาธิวิทยากายวิภาคและห้องปฏิบัติการที่ให้บริการตรวจต้องเป็นห้องปฏิบัติการที่ผ่านมาตรฐานการรับรองคุณภาพจากราชวิทยาลัยพยาธิแพทย์แห่งประเทศไทย หากเป็นห้องปฏิบัติการที่มีสาขาที่ให้บริการ สาขานั้นต้องได้รับการรับรองมาตรฐานจากราชวิทยาลัยพยาธิแพทย์แห่งประเทศไทย โดยมีใบรับรองจากราชวิทยาลัยพยาธิแพทย์ยืนยันว่าสาขาที่ให้บริการผ่านการรับรองคุณภาพ และอยู่ในระยะเวลาการรับรอง

๔.๒ สามารถให้บริการตรวจวินิจฉัยทางพยาธิวิทยากายวิภาค ครอบคลุมการตรวจชิ้นเนื้อจากการผ่าตัด (Surgical pathology) การตรวจทางด้านเซลล์วิทยานรีเวช (Pap smear) การตรวจทางด้านเซลล์วิทยาอื่นๆ (Body fluid cytology) และจากการเจาะดูดด้วยเข็มขนาดเล็ก (Fine needle aspiration cytology)

๔.๓ การรับ-ส่งสิ่งส่งตรวจ


๔.๓.๑ ผู้เสนอราคาสามารถรับสิ่งส่งตรวจจากโรงพยาบาลได้ทุกวันตามที่มีการร้องขอ พร้อมดำเนินการจัดเก็บรักษาตัวอย่างตลอดเวลาการขนส่งให้อยู่ในสภาพที่เหมาะสมตามมาตรฐาน โดยไม่คิดค่าใช้จ่ายเพิ่มเติม


๔.๓.๒ ผู้เสนอราคาสามารถรับสิ่งส่งตรวจภายในเวลา ๓ ชั่วโมง อยู่ในช่วงเวลา ๐๗.๐๐ - ๑๖.๐๐ น. และเมื่อมีการร้องขอในเวลา ๑๖.๐๐ - ๒๐.๐๐ น. ของวันทำการ โดยยึดจากหลักฐานการมารับสิ่งส่งตรวจของตัวแทนของผู้เสนอราคากับโรงพยาบาล หากมารับไม่ตรงภายในเวลาที่กำหนดถือว่าผิดสัญญาทางโรงพยาบาลขอปรับเป็นเงิน ร้อยละ ๐.๑ ต่อครั้งของวงเงินสัญญาทั้งหมด

๔.๓.๓ ผู้ที่ทำหน้าที่มารับ-นำส่งสิ่งส่งตรวจและใบรายงานผลตัวจริงในทุกวันนี้ ต้องมีระบบการตรวจสอบความถูกต้องของตัวอย่างส่งตรวจทุกครั้ง เพื่อเป็นการยืนยันว่า ได้มีการรับสิ่งส่งตรวจรายนั้น ๆ ไปจริง เพื่อป้องกันสิ่งส่งตรวจสูญหาย

๔.๓.๔ กรณีที่สิ่งส่งตรวจเกิดความเสียหาย หรือสูญหาย จากการขนส่ง ทำให้ไม่สามารถตรวจวิเคราะห์ได้ เกิดผลกระทบต่อผู้ป่วย ผู้เสนอราคาจะต้องรับผิดชอบผลกระทบที่อาจเกิดขึ้นตามมา โดยไม่มีเงื่อนไขใดๆ

๔.๓.๕ ผู้เสนอราคาต้องมีการลงทะเบียนรับสิ่งส่งตรวจเข้าระบบที่ห้องปฏิบัติการที่ทำการตรวจภายในเวลาไม่เกิน ๒๔ ชม. หลังจากรับสิ่งส่งตรวจไปจากโรงพยาบาล ต้องมีการตรวจสอบความถูกต้องของสิ่งส่งตรวจให้เป็นที่เรียบร้อย โดยขั้นตอนการรับสิ่งส่งตรวจและเปิดตรวจต้องมีการถ่ายวีดีโอยืนยันและส่งภาพประกอบ แจ้งให้ทางโรงพยาบาลผู้ส่งทราบว่าสิ่งส่งตรวจนั้น ครบถ้วนหรือมีข้อขัดข้อง

..........ประธานกรรมการ
(นางญาณี สิ้นะนิกุล)

..........กรรมการ
(นางสาววัชลาวัลลี แยมแก้ว)

..........กรรมการ
(นางรุ่งตะวัน ภูริคัมภีร์)

๔.๔ การรายงานผลการตรวจ

๔.๔.๑ การรายงานผลการตรวจ ต้องเป็นไปตามมาตรฐาน WHO ที่ประกาศใช้เป็นปัจจุบัน และมีการให้ pathological staging ครบทุกรายในชิ้นเนื้อที่สามารถให้ได้ เช่น MRM, Resection specimen ที่ทำการตัดเนื้อออกทั้งหมด โดยใช้มาตรฐานล่าสุดตาม AJCC cancer staging ที่ประกาศใช้ในปีที่ทำสัญญา หากมีการรายงานผลไม่เป็นไปตามมาตรฐาน WHO ที่ประกาศใช้เป็นปัจจุบัน และขาดรายงานส่วน pathological staging ถือว่าผิดสัญญา และการรายงานผลทางเซลล์วิทยาวิเคราะห์ ให้ใช้ระบบ The Bethesda System (TBS) หากมีการรายงานผลไม่เป็นไปตามที่กำหนด ถือว่าผิดสัญญา ทางโรงพยาบาลขอปรับเป็นเงิน ร้อยละ ๐.๑ ต่อครั้งของวงเงินสัญญาทั้งหมด

๔.๔.๒ รายละเอียดของใบรายงานผลการตรวจต้องมีความถูกต้องชัดเจน เช่น ชื่อ-สกุลผู้ป่วย, ชื่อ-สกุลแพทย์, เลขประจำผู้ป่วย (Hospital number), อายุ, รายการย้อมพิเศษต่าง ๆ เป็นต้น หากมีความผิดพลาดต้องเสียเวลาในการแก้ไข ทางโรงพยาบาลขอปรับเป็นเงิน ร้อยละ ๐.๑ ต่อครั้งของวงเงินสัญญาทั้งหมด


๔.๔.๓ ผู้เสนอราคา สามารถรายงานผลการตรวจขั้นตอนสุดท้าย (Final pathological report) ภายในไม่เกิน ๕ วันในรายปกติทั่วไป โดยนับเวลาจากหลักฐานการเซ็นรับของตัวแทนของผู้เสนอราคา ที่มารับสิ่งส่งตรวจ ตามข้อ ๔.๓.๒ หากรายงานผลไม่ทันตามกำหนด ทำให้เกิดความล่าช้าในการรักษา ทางโรงพยาบาลขอปรับเป็นเงิน ร้อยละ ๐.๑ ต่อครั้งของวงเงินสัญญาทั้งหมด


๔.๔.๔ กรณีที่ขอผลด่วนหรือการ Review slide ผู้เสนอราคา สามารถรายงานผลไม่เกิน ๓ วัน นับจากวันได้รับสิ่งส่งตรวจ โดยนับเวลาจากหลักฐานการเซ็นรับของตัวแทนของผู้เสนอราคาที่ได้รับสิ่งส่งตรวจ ตามข้อ ๔.๓.๒ หากรายงานผลไม่ทันตามกำหนด ทำให้เกิดความล่าช้าในการรักษา ทางโรงพยาบาลขอปรับเป็นเงิน ร้อยละ ๐.๑ ต่อครั้งของวงเงินสัญญาทั้งหมด


๔.๔.๕ กรณีที่มีการส่งตรวจเซลล์วิทยาทุกชนิด พร้อมกับตรวจชิ้นเนื้อในชิ้นเนื้อผ่าตัด พยาธิแพทย์ผู้ตรวจและรายงานผลสิ่งส่งตรวจทั้งหมดทั้งชิ้นเนื้อและเซลล์วิทยาต้องเป็นพยาธิแพทย์คนเดียวกัน

๔.๔.๖ กรณีที่มีการย้อมพิเศษด้านอิมมูโนฮิสโตเคมีเพิ่มเติม ผู้เสนอราคา สามารถรายงานผลภายใน ๗ วันหลังจากออกผลเบื้องต้นแล้ว และรายงานผลให้ครบทุกรายการตรวจภายในครั้งเดียวโดยเริ่มนับเวลาจากการออกผลเบื้องต้นแล้ว หากรายงานผลไม่ทันตามกำหนด ทำให้เกิดความล่าช้าในการรักษา ทางโรงพยาบาลขอปรับเป็นเงิน ร้อยละ ๐.๑ ต่อครั้งของวงเงินสัญญาทั้งหมด

๔.๔.๗ กรณีที่ผลการย้อมพิเศษไม่สามารถออกผลที่สิ้นสุดได้ตามเวลาที่กำหนดทางผู้เสนอราคา ต้องรายงานผลบางส่วนที่ทำได้มาให้ทางโรงพยาบาลก่อน และต้องทำบันทึกข้อความ แจ้งกับทาง แพทย์ผู้รักษาและผู้ประสานงาน ของโรงพยาบาล ภายใน ๒๔ ชั่วโมง พร้อมระบุเหตุผลที่จำเป็น

..........ประธานกรรมการ
(นางญาณี สีนะนิฏกุล)

..........กรรมการ
(นางสาววัชลาวัลย์ แยมแก้ว)

..........กรรมการ
(นางรุ่งตะวัน ภูริคัมภีร์)

๔.๔.๘ กรณีที่พยาธิแพทย์ขอข้อมพิเศษเพิ่มเติม โดยที่โรงพยาบาลไม่ได้ร้องขอ ผู้เสนอราคา ต้องทำหนังสือแจ้งทางโรงพยาบาลทุกครั้ง โดยแจ้งทางโทรศัพท์ จดหมายอิเล็กทรอนิกส์ ภายใน ๒๔ ชั่วโมง พร้อมระบุเหตุผลที่จำเป็น หากไม่ได้รับการแจ้งทางโรงพยาบาลขอปรับเป็นเงิน ร้อยละ ๐.๑ ต่อครั้งของวงเงินสัญญาทั้งหมด

๔.๔.๙ กรณีที่มีการเปิดอวัยวะแล้ว เจอสิ่งส่งตรวจอื่นเพิ่มเติม เช่น polyp เป็นต้น ให้ทางผู้เสนอราคาแจ้งทางโรงพยาบาลทราบทุกครั้ง เพื่อให้ทางโรงพยาบาลลงรายการตรวจพร้อมค่าใช้จ่ายที่เพิ่มเติมมานั้นให้ครบถ้วนตามการคิดอัตราค่าบริการ

๔.๔.๑๐ ทางห้องปฏิบัติการผู้รับตรวจชิ้นเนื้อ มีระบบการบรรยายชิ้นเนื้อที่ได้รับมาตรฐานครบถ้วนตามราชวิทยาลัยพยาธิแพทย์ โดยมีการระบุจำนวนชิ้นที่ใส่ลงไปใบบล็อกชิ้นเนื้อแต่ละบล็อกอย่างชัดเจน พร้อมกับการวัดขนาดในใบรายงานผล

๔.๔.๑๑ มีระบบการควบคุมคุณภาพการวินิจฉัยมะเร็งครั้งแรกของผู้ป่วย โดยกำหนดให้มีการทบทวนผลการวินิจฉัยโดยพยาธิแพทย์คนที่สอง (Second opinion) อย่างเป็นระบบ และต้องจัดทำบันทึกหรือเอกสารหลักฐานการทบทวนเพื่อยืนยันความถูกต้องและความน่าเชื่อถือของรายงานผลดังกล่าว ซึ่งสามารถตรวจสอบย้อนหลังได้ไม่น้อยกว่า ๑ ปี

๔.๔.๑๒ มีระบบรายงานผลการตรวจทางอินเทอร์เน็ต โทรสาร จดหมายอิเล็กทรอนิกส์ หรือไปรษณีย์ด่วนพิเศษ

๔.๔.๑๓ มีระบบให้บริการและรายงานผลการตรวจทั้งในและนอกเวลาราชการ

๔.๔.๑๔ มีโปรแกรมรายงานผลการตรวจ ที่ทางโรงพยาบาลสามารถสืบค้นข้อมูลผู้ป่วยได้ เช่น วันที่ส่งสิ่งส่งตรวจ, เลขประจำตัวผู้ป่วย (Hospital number), ชื่อ-สกุลของผู้ป่วย เป็นต้น โดยมีการให้บริการสืบค้นที่แพทย์สามารถทำได้ด้วยตัวเอง

๔.๔.๑๕ กรณีที่ผลการตรวจมีข้อผิดพลาด ไม่ว่าจะกรณีใด ๆ ต้องแจ้งให้ทางโรงพยาบาลทราบโดยเร็วที่สุดเพื่อระงับการใช้ผลการตรวจที่ผิดพลาดนี้ ถ้ามีการแจ้งล่าช้าและมีการใช้ผลที่ผิดพลาดจนเกิดผลกระทบต่อผู้ป่วย ผู้เสนอราคาจะต้องรับผิดชอบผลกระทบที่อาจเกิดขึ้นตามมา โดยไม่มีเงื่อนไขใดๆ

๔.๕ มีพยาธิแพทย์ พร้อมให้บริการประจำห้องปฏิบัติการ ทั้งในและนอกเวลาตามมาตรฐานทางวิชาการที่ราชวิทยาลัยพยาธิแพทย์แห่งประเทศไทยกำหนด อย่างน้อย ๑ คน ในกรณีที่แพทย์ผู้ส่งตรวจ/แพทย์ผู้รักษาต้องการติดต่อพยาธิแพทย์ ทางผู้ให้บริการต้องเป็นผู้ดำเนินการให้พยาธิแพทย์ติดต่อกลับแพทย์ผู้ส่งตรวจ/แพทย์ผู้รักษาได้ ภายใน ๓๐ นาที หลังจากร้องขอเพื่อตอบข้อสงสัยหรือข้อร้องขออื่น ๆ

.....^{๓๓}.....ประธานกรรมการ
(นางญาณี สีนะนิกุล)

.....^{๓๓}.....กรรมการ
(นางสาววัลลาวัลลี แยมแก้ว)

.....^{๓๓}.....กรรมการ
(นางรุ่งตะวัน ภูริคัมภีร์)

๔.๖ กรณีที่พยาธิแพทย์ผู้ตรวจคนแรกไม่สามารถให้การวินิจฉัย สิ่งส่งตรวจได้และมีการส่งปรึกษาพยาธิแพทย์เฉพาะทาง ทางผู้เสนอราคาต้องเป็นผู้รับผิดชอบค่าใช้จ่ายทั้งหมดโดยไม่มีค่าใช้จ่ายเพิ่มเติมจากค่าตรวจชิ้นเนื้อที่ตกลงกันได้

๔.๗ มีนิกวิทยาศาสตรจารย์แพทย์ หรือเจ้าพนักงานวิทยาศาสตรจารย์แพทย์ ที่ได้รับประกาศนียบัตรรับรองว่า เป็นผู้มีความรู้ความสามารถทางเซลล์วิทยาเนื้เวช จากราชวิทยาลัยพยาธิแพทย์แห่งประเทศไทยและสมาคมเซลล์วิทยาแห่งประเทศไทย ประจำห้องปฏิบัติการทั้งในและนอกเวลาตามมาตรฐานทางวิชาการที่ราชวิทยาลัยพยาธิแพทย์แห่งประเทศไทยกำหนด

๔.๘ ผู้เสนอราคา ต้องให้ยืมบล็อกพาราฟินและสไลด์เพื่อการส่งต่อผู้ป่วย ซึ่งสามารถบริการส่งถึงโรงพยาบาลได้ภายใน ๒ วันทำการ หลังได้รับแบบฟอร์มขอบล็อกพาราฟินและสไลด์จากโรงพยาบาลโดยไม่คิดค่าใช้จ่ายเพิ่มและรับผิดชอบค่าจัดส่งทั้งหมด กรณีเกิดความเสียหายของบล็อกสไลด์จากการขนส่ง โรงพยาบาลขอปรับเป็นเงิน ร้อยละ ๐.๑ ต่อรายของวงเงินสัญญาทั้งหมด

๔.๙ ผู้เสนอราคา ต้องให้บริการหรือดำเนินการส่งต่อเพื่อการส่งย้อมพิเศษ และการตรวจด้วยเทคนิคพิเศษอื่นๆ ตามมาตรฐานห้องปฏิบัติการพยาธิวิทยากายวิภาคระดับสูงได้ เช่น Immunohistochemistry เป็นต้น

๔.๑๐ มีคู่มือการให้บริการ และคู่มือการส่งสิ่งส่งตรวจทางห้องปฏิบัติการเป็นภาษาไทยและภาษาอังกฤษ

๔.๑๑ มีตารางแสดงอัตราค่าบริการ (Serviced price list) ทุกประเภทเป็นภาษาไทยและภาษาอังกฤษ และอัตราค่าบริการไม่เกินหรือใกล้เคียงราคาที่กรมบัญชีกลางกำหนดไว้


๔.๑๒ มีบริการรวบรวมข้อมูลผลการตรวจย้อนหลังเป็นรายปี หรือ ๖ เดือน เพื่อช่วยในการจัดเก็บและสืบค้นข้อมูลของทางโรงพยาบาล


๔.๑๓ มีบริการคัดแยกข้อมูลเชิงสถิติของผู้ป่วย เพื่อประโยชน์ในการวิจัยและพัฒนาทางวิชาการของทางโรงพยาบาลตามที่มีการร้องขอ

๔.๑๔ มีบริการลูกค้าสัมพันธ์ที่สามารถตอบสนองต่อความต้องการ และแก้ไขปัญหาการบริการภายในเวลาไม่เกิน ๓๐ นาที หลังได้รับการติดต่อจากโรงพยาบาล

๔.๑๕ มีระบบปรึกษาโดยตรงระหว่างแพทย์ผู้รักษาและพยาธิแพทย์ผู้อ่านผล สามารถติดต่อปรึกษาด้านการรายงานผลหรือประเด็นต่างๆ ที่จำเป็นทางโทรศัพท์ และพยาธิแพทย์สามารถเข้าร่วมประชุมที่โรงพยาบาล มะเร็งสุราษฎร์ธานีหากมีการร้องขอจากแพทย์ผู้รักษา

๔.๑๖ ผู้เสนอราคา ต้องรับผิดชอบค่าใช้จ่ายทั้งหมด นอกเหนือจากอัตราค่าตรวจและค่าบริการย้อมพิเศษ ด้านอิมมูโนฮิสโตเคมี ที่ได้เสนอราคาไปแล้ว เช่น ค่าจัดส่งตัวอย่าง ค่าดำเนินการเกี่ยวกับการรายงานผล และการสำรองข้อมูลต่างๆ เป็นต้น

..........ประธานกรรมการ
(นางญาณี ลีนะนิธิกุล)

..........กรรมการ
(นางสาววิชลาวัลย์ แยมแก้ว)

..........กรรมการ
(นางรุ่งตะวัน ภูริคัมภีร์)

๔.๑๗ ผู้เสนอราคา ต้องสรุปใบแจ้งหนี้ประจำเดือนที่ส่งมาเรียกเก็บกับทางโรงพยาบาลให้แล้วเสร็จ ภายในวันที่ ๑๕ ของเดือนถัดไป และใบแจ้งหนี้ต้องระบุรายการตรวจทุกรายการของผู้ป่วย พร้อมราคาอย่างละเอียดโดยไม่มีการแก้ไข หากมีการแก้ไข ที่เกิดจากความผิดพลาดของผู้เสนอราคาเอง ทางโรงพยาบาลขอปรับเป็นเงิน ร้อยละ ๐.๑ ต่อครั้งของวงเงินสัญญาทั้งหมด

๔.๑๘ ผู้เสนอราคา ต้องแนบรายชื่อโรงพยาบาลอ้างอิง (Reference Hospital) ทั้งหน่วยงานภาครัฐและเอกชนที่ใช้งานต่อเนื่อง ไม่นต่ำกว่า ๓ ปี พร้อมหลักฐานการให้บริการหรือหนังสือรับรองคุณภาพการให้บริการจากโรงพยาบาลนั้น ๆ อย่างน้อย ๕ หน่วยงาน

๔.๑๘ ข้อเพิ่มเติม

๔.๑๘.๑ การตรวจวิเคราะห์อื่น ๆ ที่ไม่ได้ระบุในรายการตรวจวิเคราะห์ทางห้องปฏิบัติการพยาธิวิทยากายวิภาค (ตามเอกสารแนบ) ของโรงพยาบาลมะเร็งสุราษฎร์ธานี ทางโรงพยาบาลมะเร็งสุราษฎร์ธานี สามารถพิจารณาส่งตรวจเพิ่มกับห้องปฏิบัติการที่เสนอให้บริการได้และจะถือว่าค่าบริการรวมอยู่ในมูลค่าการสอบราคาฉบับนี้ด้วย โดยจะจัดจ้างในราคาไม่เกินที่กรมบัญชีกลางกำหนด

๔.๑๘.๒ หากผู้เสนอราคาไม่สามารถปฏิบัติตามเงื่อนไขคุณลักษณะที่กำหนดไว้ข้างต้น หรือพบว่ามีกรณีปรับไม่ว่ากรณีใด ๆ ครบ ๓ ครั้ง ทางโรงพยาบาลขอสงวนสิทธิ์ในการยกเลิกสัญญาจ้างได้

๔.๑๘.๓ ผู้เสนอราคา จะต้องเสนอราคาแต่ละรายการตรวจวิเคราะห์ ราคารวมแต่ละรายการ และแสดงรหัส ตลอดจนราคาเปรียบเทียบกับกรมบัญชีกลาง โดยคณะกรรมการจะพิจารณาจากราคาแต่ละรายการรวมทั้งหมด ผลการตัดสินจากคณะกรรมการถือเป็นอันสิ้นสุด ทั้งนี้ถือเอาประโยชน์ทางราชการเป็นสำคัญ

๔.๑๘.๔ หากหมดสัญญากับทางโรงพยาบาลแล้ว โรงพยาบาลมีสิทธิ์ขอทราบผลการตรวจ และขอบล็อกสไลด์ของผู้ป่วยย้อนหลังได้ทุกรายตลอดตามระยะเวลาการเก็บรักษาตามราชวิทยาลัยพยาธิแพทย์แห่งประเทศไทยกำหนด โดยไม่มีค่าใช้จ่าย

๔.๑๙ เอกสารที่ต้องยื่นเพิ่มเติมเพื่อพิจารณาคุณสมบัติ

๔.๑๙.๑ เอกสารที่แสดงการได้รับการรับรองตามมาตรฐานต่าง ๆ ของห้องปฏิบัติการและอยู่ในระยะเวลาการรับรอง

๔.๑๙.๒ เอกสารแสดงรายชื่อและวุฒิการศึกษาของบุคลากรในองค์กร ที่มีส่วนเกี่ยวข้องกับการตรวจวิเคราะห์และรายชื่อที่ปรึกษาของการตรวจวิเคราะห์

๔.๑๙.๓ เอกสารที่แสดงประสบการณ์การอ่านผลของพยาธิแพทย์

.....๑๗.....ประธานกรรมการ
(นางณัฐณี สีนะนิติกุล)

.....๑๗.....กรรมการ
(นางสาวรัชดาวัลย์ แยมแก้ว)

.....กรรมการ
(นางรุ่งตะวัน ภูริคัมภีร์)

๔.๑๙.๔ ตัวอย่างรายงานผลตามมาตรฐาน AJCC ของอวัยวะต่างๆ ที่ทำการตัดเนื้องอกออกจนหมด ได้แก่ เต้านม มดลูก รังไข่ ที่ให้บริการ ทั้งแบบรายงานผลปกติ (๕ วัน) และขอผลด่วน (๓ วัน) อย่างน้อย อวัยวะละ ๑ ฉบับ


๔.๑๙.๕ ตัวอย่างรายงานผลทางเซลล์วิทยาวิธีเวช ด้วยระบบ The Bethesda System (TBS)

๔.๑๙.๖ ตัวอย่างรายงานผลตรวจเซลล์วิทยา พร้อมกับตรวจชิ้นเนื้อในชิ้นเนื้อผ่าตัดของผู้ป่วยรายเดียวกัน เป็นพยาธิแพทย์คนเดียวกันอ่านผล ที่ระบุรายละเอียด ตามข้อ ๔.๔.๕

๔.๑๙.๗ เอกสารการทบทวนผลการวินิจฉัยมะเร็งครั้งแรกโดยพยาธิแพทย์คนที่สอง (Second opinion) ที่ระบุรายละเอียด ตามข้อ ๔.๔.๑๑

๔.๑๙.๘ ตัวอย่างใบแจ้งหนี้ประจำเดือน ที่ระบุรายละเอียด ตามข้อ ๔.๑๗

๔.๑๙.๙ เอกสารการใช้บริการต่อเนื่องของ หน่วยงานอื่น ๆ ที่ระบุรายละเอียด ตามข้อ ๔.๑๘

..........ประธานกรรมการ
(นางญาณี สิ้นะนิกุล)

..........กรรมการ
(นางสาววิชลาวัลย์ แยมแก้ว)

..........กรรมการ
(นางรุ่งตะวัน ฤกษ์คุ้มเกียรติ)

รายการค่าตรวจทางพยาธิวิทยา

ลำดับ	รายการ	รหัส กบก	จำนวน	หน่วย	ราคา	รวม
๑.การตรวจเนื้อคัดยกรรม (Surgical pathology)						
๑	Biopsy หรือชิ้นเนื้อที่มีความยาวมากที่สุดไม่เกิน ๒ ซม.	๓๘๐๐๑	๗๕๐	ชิ้น	๓๒๐	๒๔๐,๐๐๐
๒	Biopsy หรือชิ้นเนื้อที่มีความยาวมากกว่า ๒ ซม. แต่ไม่เกิน ๕ ซม.	๓๘๐๐๒	๒๘๐	ชิ้น	๕๐๐	๑๔๐,๐๐๐
๓	Biopsy หรือชิ้นเนื้อที่มีความยาวมากกว่า ๕ ซม.	๓๘๐๐๓	๒๔๐	ชิ้น	๘๐๐	๑๙๒,๐๐๐
๔	อวัยวะหรือส่วนของอวัยวะที่ไม่ต้องเลาะตรวจ ต่อมน้ำเหลือง	๓๘๐๐๔	๒๐	ชิ้น	๑,๐๐๐	๒๐,๐๐๐
๕	อวัยวะหรือส่วนของอวัยวะที่ต้องเลาะตรวจต่อมน้ำเหลือง	๓๘๐๐๕	๒๐	ชิ้น	๑,๘๐๐	๓๖,๐๐๐
๖	Excisional biopsy with margin examination	๓๘๐๐๖	๑๐	ชิ้น	๙๐๐	๙,๐๐๐
๗	Thyroidectomy (lobectomy or subtotal or total)	๓๘๐๓๐	๑๐	ชิ้น	๙๐๐	๙,๐๐๐
๘	Thyroidectomy with node dissection	๓๘๐๓๑	๒๐	ชิ้น	๑,๘๐๐	๓๖,๐๐๐
๙	Tonsil, each specimen	๓๘๐๖๐	๒๐	ชิ้น	๓๕๐	๗,๐๐๐
๑๐	Lymph node, radical dissection	๓๘๐๙๐	๑๗๐	ชิ้น	๘๐๐	๑๓๖,๐๐๐
๑๑	Esophagus, esophagectomy	๓๘๑๐๐	๑	ชิ้น	๑,๐๐๐	๑,๐๐๐
๑๒	parotid gland, parotidectomy มากกว่า ๕ ซม.	๓๘๐๐๓	๕	ชิ้น	๘๐๐	๔,๐๐๐
๑๓	Stomach, gastrectomy	๓๘๑๐๒	๑	ชิ้น	๑,๐๐๐	๑,๐๐๐
๑๔	Appendix	๓๘๑๐๖	๒๐	ชิ้น	๓๐๐	๖,๐๐๐
๑๕	Colon biopsy	๓๘๐๐๑	๗๕๐	ชิ้น	๓๕๐	๒๖๒,๕๐๐
๑๖	Colon, colectomy	๓๘๑๐๗	๑๐	ชิ้น	๑,๐๐๐	๑๐,๐๐๐
๑๗	Colon, colectomy with node dissection	๓๘๑๐๘	๑๐	ชิ้น	๑,๘๐๐	๑๘,๐๐๐
๑๘	Rectum	๓๘๐๐๑	๑	ชิ้น	๓๕๐	๓๕๐

.....^{๓๗}.....ประธานกรรมการ
(นางญาณี สิ้นะนิกุล)

.....^{๓๗}.....กรรมการ
(นางสาวรัชลาวัลย์ เข้มแก้ว)

.....^{๓๗}.....กรรมการ
(นางรุ่งตะวัน ภูริคัมภีร์)

ลำดับ	รายการ	รหัส กบก	จำนวน	หน่วย	ราคา	รวม
๑๙	Rectum with node dissection	๓๘๑๑๐	๑	ชิ้น	๑,๘๐๐	๑,๘๐๐
๒๐	Liver wedge biopsy	๓๘๑๒๒	๑	ชิ้น	๕๐๐	๕๐๐
๒๑	Liver resection	๓๘๑๒	๑	ชิ้น	๑,๐๐๐	๑,๐๐๐
๒๒	Gallbladder	๓๘๑๒๔	๕	ชิ้น	๕๐๐	๒,๕๐๐
๒๓	Omentectomy	๓๘๑๓๐	๓๐	ชิ้น	๘๐๐	๒๔,๐๐๐
๒๔	Testis, unilateral or bilateral orchidectomy	๓๘๑๖๐	๑	ชิ้น	๖๐๐	๖๐๐
๒๕	Pelvic exenteration(uterus with urinary bladder or colon and lymph node)	๓๘๑๗๐	๑	ชิ้น	๑,๘๐๐	๑,๘๐๐
๒๖	Wertheim's operation	๓๘๑๗๑	๑	ชิ้น	๓,๐๐๐	๓,๐๐๐
๒๗	Ovarian mass	๓๘๑๗๒	๔๐	ชิ้น	๑,๐๐๐	๔๐,๐๐๐
๒๘	Fallopian tube, Tubal sterilization	๓๘๑๗๓	๕	ชิ้น	๓๐๐	๑,๕๐๐
๒๙	Fallopian tube, tubal pregnancy	๓๘๑๗๔	๑	ชิ้น	๓๐๐	๓๐๐
๓๐	Uterus with cervical conization	๓๘๑๗๖	๕	ชิ้น	๑,๘๐๐	๙,๐๐๐
๓๑	Uterus with multiple groups of lymph nodes	๓๘๑๗๗	๑	ชิ้น	๒,๔๐๐	๒,๔๐๐
๓๒	Uterus with ovarian tumor	๓๘๑๗๘	๑๐	ชิ้น	๑,๘๐๐	๑๘,๐๐๐
๓๓	Uterus, hysterectomy (TAH)	๓๘๑๗๙	๓๐	ชิ้น	๑,๐๐๐	๓๐,๐๐๐
๓๔	Uterus, hysterectomy with adnexa	๓๘๑๘๐	๑๘๐	ชิ้น	๑,๕๐๐	๒๗๐,๐๐๐
๓๕	Endocervical or Endometrial curettage <๒ cm	๓๘๙๙๙	๘๐	ชิ้น	๔๐๐	๓๒,๐๐๐
๓๖	Endocervical or Endometrial curettage ๒-๕ cm.	๓๘๙๙๙	๑๘๐	ชิ้น	๕๐๐	๙๐,๐๐๐
๓๗	Cervical conization, LEEP	๓๘๑๘๑	๒๗๐	ชิ้น	๘๐๐	๒๑๖,๐๐๐
๓๘	Breast (mass, excision, ๒-๕ cm.)	๓๘๒๒๐	๕๐	ชิ้น	๕๐๐	๒๕,๐๐๐
๓๙	Breast (mass, excision, >๕ cm.)	๓๘๒๒๑	๓๐	ชิ้น	๘๐๐	๒๔,๐๐๐
๔๐	Breast (mass, excision, less than ๒ cm.)	๓๘๒๒๒	๒๐	ชิ้น	๔๐๐	๘,๐๐๐
๔๑	Breast (core needle biopsy, multiple pieces)	๓๘๒๒๓	๑๔๐	ชิ้น	๖๐๐	๘๔,๐๐๐
๔๒	Breast (simple mastectomy)	๓๘๒๒๔	๔๐	ชิ้น	๑,๐๐๐	๔๐,๐๐๐
๔๓	Breast, mastectomy (simple, radical, modified radical) and axillary content	๓๘๒๒๕	๕๐	ชิ้น	๑,๘๐๐	๙๐,๐๐๐

.....ประธานกรรมการ
(นางญาณี สีนะนิกุล)

.....กรรมการ
(นางสาวรัชลาวัลย์ แยมแก้ว)

.....กรรมการ
(นางรุ่งตะวัน ภูริคัมภีร์)


ลำดับ	รายการ	รหัส กบก	จำนวน	หน่วย	ราคา	รวม
๔๔	Skin biopsy (Dermatosis)	๓๘๒๓๐	๑	ชิ้น	๔๐๐	๔๐๐
๔๕	tongue	๓๘๙๙๙	๒๐	ชิ้น	๕๐๐	๑๐,๐๐๐
๔๖	Consult Biopsy specimen/review slide	๓๘๙๙๙	๕๐	ราย	๕๐๐	๒๕,๐๐๐
๔๗	Consult Gynecology Cytology (pap smear)	๓๘๙๙๙	๖๐๐	ราย	๑๐๐	๖๐,๐๐๐
๔๘	Consult Non-Gyne Cytology	๓๘๙๙๙	๕	ราย	๔๐๐	๒,๐๐๐
๔๙	core needle biopsy, multiple pieces	๓๘๙๙๙	๑๐๐	ราย	๖๐๐	๖๐,๐๐๐
๕๐	การตรวจเซลล์วิทยา - Non-Gynecological specimen	๓๘๓๐๑	๑๘๐	ราย	๔๐๐	๗๒,๐๐๐
๒.การย้อมสีพิเศษ (Special staining)						
๑	ย้อมสีพิเศษ	๓๘๔๐๑	๕๐	สี	๒๐๐	๑๐,๐๐๐
๓.การตรวจด้วยวิธีอิมมูโนฮิสโตเคมี (Immunohistochemistry)						
๑	ACT	๓๘๕๐๑	๑	ครึ่ง	๖๐๐	๖๐๐
๒	ACTH	๓๘๕๐๒	๑	ครึ่ง	๖๐๐	๖๐๐
๓	Alpha-Actini	๓๘๕๐๓	๑	ครึ่ง	๖๐๐	๖๐๐
๔	AE๑/AE๓	๓๘๕๐๔	๒๐	ครึ่ง	๖๐๐	๑๒,๐๐๐
๕	AFP	๓๘๕๐๕	๑	ครึ่ง	๗๐๐	๗๐๐
๖	ALK protein	๓๘๕๐๖	๑	ครึ่ง	๗๐๐	๗๐๐
๗	Alpha-Inhibin	๓๘๕๐๗	๑	ครึ่ง	๗๐๐	๗๐๐
๘	Amyloid A	๓๘๕๐๘	๑	ครึ่ง	๗๐๐	๗๐๐
๙	Acromatase	๓๘๕๐๙	๑	ครึ่ง	๗๐๐	๗๐๐
๑๐	AT	๓๘๕๑๐	๑	ครึ่ง	๗๐๐	๗๐๐
๑๑	B-cell his X	๓๘๕๑๑	๑	ครึ่ง	๗๐๐	๗๐๐
๑๒	Bcl-๒	๓๘๕๑๒	๑๐	ครึ่ง	๗๐๐	๗,๐๐๐
๑๓	Bcl-๖	๓๘๕๑๓	๕	ครึ่ง	๗๐๐	๓,๕๐๐
๑๔	Bcl-๑๐	๓๘๕๑๔	๑	ครึ่ง	๗๐๐	๗๐๐
๑๕	Ber-EP ๔	๓๘๕๑๕	๑	ครึ่ง	๖๐๐	๖๐๐
๑๖	๓๔-beta-E๑๒	๓๘๕๑๖	๑	ครึ่ง	๖๐๐	๖๐๐
๑๗	Beta๒-Microglobulin	๓๘๕๑๗	๑	ครึ่ง	๖๐๐	๖๐๐
๑๘	Beta-hCG	๓๘๕๑๘	๑	ครึ่ง	๖๐๐	๖๐๐
๑๙	BLA-๓๖	๓๘๕๑๙	๑	ครึ่ง	๖๐๐	๖๐๐


.....
 (นางญาณี สิ้นะนิธิกุล)


.....
 (นางสาวรัชดาวัลย์ แย้มแก้ว)

.....
 (นางรุ่งตะวัน ภูริคัมภีร์)

ลำดับ	รายการ	รหัส กบก	จำนวน	หน่วย	ราคา	รวม
๒๐	BM-๒	๓๘๕๒๐	๑	ครึ่ง	๖๐๐	๖๐๐
๒๑	BOB-๑	๓๘๕๒๑	๑	ครึ่ง	๗๐๐	๗๐๐
๒๒	C๑q	๓๘๕๒๒	๑	ครึ่ง	๖๐๐	๖๐๐
๒๓	C๓c	๓๘๕๒๓	๑	ครึ่ง	๖๐๐	๖๐๐
๒๔	Calcitonin	๓๘๕๒๔	๑	ครึ่ง	๗๐๐	๗๐๐
๒๕	Caldesmon(HMW Ab-๑)	๓๘๕๒๕	๑	ครึ่ง	๗๐๐	๗๐๐
๒๖	Calponin(CALP)	๓๘๕๒๖	๑	ครึ่ง	๗๐๐	๗๐๐
๒๗	Calretinin	๓๘๕๒๗	๕	ครึ่ง	๗๐๐	๓,๕๐๐
๒๘	CAM ๕.๒	๓๘๕๒๘	๕	ครึ่ง	๖๐๐	๓,๐๐๐
๒๙	Cathepsin D	๓๘๕๒๙	๑	ครึ่ง	๗๐๐	๗๐๐
๓๐	CD๑a	๓๘๕๓๐	๑	ครึ่ง	๗๐๐	๗๐๐
๓๑	CD๓	๓๘๕๓๑	๑๐	ครึ่ง	๖๐๐	๖,๐๐๐
๓๒	CD๔	๓๘๕๓๒	๑	ครึ่ง	๗๐๐	๗๐๐
๓๓	CD๕	๓๘๕๓๓	๕	ครึ่ง	๗๐๐	๓,๕๐๐
๓๔	CD๘	๓๘๕๓๔	๑	ครึ่ง	๗๐๐	๗๐๐
๓๕	CD๑๐	๓๘๕๓๕	๑๐	ครึ่ง	๗๐๐	๗,๐๐๐
๓๖	CD๑๕	๓๘๕๓๖	๑	ครึ่ง	๗๐๐	๗๐๐
๓๗	CD๒๐	๓๘๕๓๗	๑๐	ครึ่ง	๖๐๐	๖,๐๐๐
๓๘	CD๒๑	๓๘๕๓๘	๑	ครึ่ง	๗๐๐	๗๐๐
๓๙	CD๒๓	๓๘๕๓๙	๑	ครึ่ง	๗๐๐	๗๐๐
๔๐	CD๓๐	๓๘๕๔๐	๑	ครึ่ง	๗๐๐	๗๐๐
๔๑	CD๓๑	๓๘๕๔๑	๑	ครึ่ง	๗๐๐	๗๐๐
๔๒	CD๓๔	๓๘๕๔๒	๑๐	ครึ่ง	๗๐๐	๗,๐๐๐
๔๓	CD๓๕	๓๘๕๔๓	๑	ครึ่ง	๗๐๐	๗๐๐
๔๔	CD๔๓	๓๘๕๔๔	๑	ครึ่ง	๗๐๐	๗๐๐
๔๕	CD๔๕	๓๘๕๔๕	๕	ครึ่ง	๗๐๐	๓,๕๐๐
๔๖	CD๕๖	๓๘๕๔๖	๑	ครึ่ง	๗๐๐	๗๐๐
๔๗	CD๕๗	๓๘๕๔๗	๑	ครึ่ง	๗๐๐	๗๐๐
๔๘	CD๖๘	๓๘๕๔๘	๑	ครึ่ง	๗๐๐	๗๐๐
๔๙	CD๗๔	๓๘๕๔๙	๑	ครึ่ง	๗๐๐	๗๐๐

..........ประธานกรรมการ
(นางญาณี สีนะนิกุล)

..........กรรมการ
(นางสาวรัชลาวัลย์ แยมแก้ว)

..........กรรมการ
(นางรุ่งตะวัน ภูริคัมภีร์)


ลำดับ	รายการ	รหัส กบก	จำนวน	หน่วย	ราคา	รวม
๕๐	CD๗๙a	๓๘๕๕๐	๑	ครั้ง	๗๐๐	๗๐๐
๕๑	CD๙๙	๓๘๕๕๑	๑	ครั้ง	๗๐๐	๗๐๐
๕๒	CD๑๑๗	๓๘๕๕๒	๑	ครั้ง	๗๐๐	๗๐๐
๕๓	CD๑๓๘	๓๘๕๕๓	๑	ครั้ง	๗๐๐	๗๐๐
๕๔	CD๑๔๑ (Thrombomodulin)	๓๘๕๕๔	๑	ครั้ง	๗๐๐	๗๐๐
๕๕	CD๑๔๖ MCAM	๓๘๕๕๕	๑	ครั้ง	๖๐๐	๖๐๐
๕๖	CDW๗๕	๓๘๕๕๖	๑	ครั้ง	๖๐๐	๖๐๐
๕๗	CDX-๒	๓๘๕๕๗	๕	ครั้ง	๗๐๐	๓,๕๐๐
๕๘	CEA	๓๘๕๕๘	๕	ครั้ง	๗๐๐	๓,๕๐๐
๕๙	Chlamydia	๓๘๕๕๙	๑	ครั้ง	๗๐๐	๗๐๐
๖๐	Chromogranin A	๓๘๕๖๐	๕	ครั้ง	๖๐๐	๓,๐๐๐
๖๑	CK-๕/๖	๓๘๕๖๑	๒๐	ครั้ง	๖๐๐	๑๒,๐๐๐
๖๒	CK-๗	๓๘๕๖๒	๓๐	ครั้ง	๖๐๐	๑๘,๐๐๐
๖๓	CK-๘	๓๘๕๖๓	๑	ครั้ง	๗๐๐	๗๐๐
๖๔	CK-๑๙	๓๘๕๖๔	๑	ครั้ง	๗๐๐	๗๐๐
๖๕	CK-๒๐	๓๘๕๖๕	๓๐	ครั้ง	๖๐๐	๑๘,๐๐๐
๖๖	CMV	๓๘๕๖๖	๑	ครั้ง	๗๐๐	๗๐๐
๖๗	c-myc	๓๘๕๖๗	๑	ครั้ง	๗๐๐	๗๐๐
๖๘	Collagen IV	๓๘๕๖๘	๑	ครั้ง	๖๐๐	๖๐๐
๖๙	Collagen VI	๓๘๕๖๙	๑	ครั้ง	๖๐๐	๖๐๐
๗๐	Cryptosporidium	๓๘๕๗๐	๑	ครั้ง	๖๐๐	๖๐๐
๗๑	Cyclin D๑	๓๘๕๗๑	๑๐	ครั้ง	๗๐๐	๗,๐๐๐
๗๒	Desmin	๓๘๕๗๒	๒๐	ครั้ง	๗๐๐	๑๔,๐๐๐
๗๓	Dysferin	๓๘๕๗๓	๑	ครั้ง	๖๐๐	๖๐๐
๗๔	Dystrophin-๑ (Rod domain)	๓๘๕๗๔	๑	ครั้ง	๖๐๐	๖๐๐
๗๕	Dystrophin-๒ (C-terminus)/ Dystrophin A	๓๘๕๗๕	๑	ครั้ง	๖๐๐	๖๐๐
๗๖	Dystrophin-๓ (N-terminus)	๓๘๕๗๖	๑	ครั้ง	๖๐๐	๖๐๐
๗๗	EBV	๓๘๕๗๗	๑	ครั้ง	๗๐๐	๗๐๐
๗๘	E-cadherin	๓๘๕๗๘	๕	ครั้ง	๗๐๐	๓,๕๐๐
๗๙	EGFR	๓๘๕๗๙	๑	ครั้ง	๗๐๐	๗๐๐


.....ประธานกรรมการ
(นางญาณี สิ้นะนิกุล)


.....กรรมการ
(นางสาววิมลลาลี แยมแก้ว)

.....กรรมการ
(นางรุ่งตะวัน ภูริคัมภีร์)


ลำดับ	รายการ	รหัส กบก	จำนวน	หน่วย	ราคา	รวม
๘๐	EMA	๓๘๕๘๐	๑	คิง	๗๐๐	๗๐๐
๘๑	Emerin	๓๘๕๘๑	๑	คิง	๖๐๐	๖๐๐
๘๒	ER	๓๘๕๘๒	๑๔๐	คิง	๗๐๐	๙๘,๐๐๐
๘๓	Factor VIII	๓๘๕๘๓	๑	คิง	๖๐๐	๖๐๐
๘๔	Fascin	๓๘๕๘๔	๑	คิง	๖๐๐	๖๐๐
๘๕	FDRC Predilute	๓๘๕๘๕	๑	คิง	๖๐๐	๖๐๐
๘๖	Fibrinogen	๓๘๕๘๖	๑	คิง	๗๐๐	๗๐๐
๘๗	FSH	๓๘๕๘๗	๑	คิง	๗๐๐	๗๐๐
๘๘	Gastin	๓๘๕๘๘	๑	คิง	๗๐๐	๗๐๐
๘๙	GCDFP ๑๕	๓๘๕๘๙	๑	คิง	๗๐๐	๗๐๐
๙๐	GFAP	๓๘๕๙๐	๑	คิง	๗๐๐	๗๐๐
๙๑	Glucagon	๓๘๕๙๑	๑	คิง	๗๐๐	๗๐๐
๙๒	Glycophorin A	๓๘๕๙๒	๑	คิง	๗๐๐	๗๐๐
๙๓	Glycophorin C	๓๘๕๙๓	๑	คิง	๗๐๐	๗๐๐
๙๔	Granzyme B	๓๘๕๙๔	๑	คิง	๗๐๐	๗๐๐
๙๕	Groeth hormone	๓๘๕๙๕	๑	คิง	๗๐๐	๗๐๐
๙๖	H.pylori	๓๘๕๙๖	๑	คิง	๗๐๐	๗๐๐
๙๗	HBcAg	๓๘๕๙๗	๑	คิง	๗๐๐	๗๐๐
๙๘	HBsAg	๓๘๕๙๘	๑	คิง	๗๐๐	๗๐๐
๙๙	HCV	๓๘๕๙๙	๑	คิง	๗๐๐	๗๐๐
๑๐๐	Hemoglobin	๓๘๖๐๑	๑	คิง	๗๐๐	๗๐๐
๑๐๑	Hepatocyte	๓๘๖๐๒	๕	คิง	๗๐๐	๓,๕๐๐
๑๐๒	HER-๒	๓๘๖๐๓	๑๔๐	คิง	๑,๐๐๐	๑๔๐,๐๐๐
๑๐๓	HHF-๓๕	๓๘๖๐๔	๑	คิง	๗๐๐	๗๐๐
๑๐๔	HLA class II	๓๘๖๐๕	๑	คิง	๖๐๐	๖๐๐
๑๐๕	HMB-๕๕	๓๘๖๐๖	๑	คิง	๗๐๐	๗๐๐
๑๐๖	hPL(Placental Lactogen)	๓๘๖๐๗	๑	คิง	๗๐๐	๗๐๐
๑๐๗	HPV	๓๘๖๐๘	๑	คิง	๗๐๐	๗๐๐
๑๐๘	HSV (type II)	๓๘๖๐๙	๑	คิง	๗๐๐	๗๐๐
๑๐๙	IgA	๓๘๖๑๐	๑	คิง	๗๐๐	๗๐๐


..........ประธานกรรมการ
(นางญาณี สีนะนิกุล)

..........กรรมการ
(นางสาววิษลาวดี แย้มแก้ว)

..........กรรมการ
(นางรุ่งตะวัน ภูริคัมภีร์)

ลำดับ	รายการ	รหัส กบก	จำนวน	หน่วย	ราคา	รวม
๑๑๐	IgD	๓๘๖๑๑	๑	ครึ่ง	๗๐๐	๗๐๐
๑๑๑	IgG	๓๘๖๑๒	๑	ครึ่ง	๗๐๐	๗๐๐
๑๑๒	IgM	๓๘๖๑๓	๑	ครึ่ง	๗๐๐	๗๐๐
๑๑๓	Insulin	๓๘๖๑๔	๑	ครึ่ง	๗๐๐	๗๐๐
๑๑๔	Kappa	๓๘๖๑๕	๑	ครึ่ง	๗๐๐	๗๐๐
๑๑๕	Ker I (human)	๓๘๖๑๖	๑	ครึ่ง	๗๐๐	๗๐๐
๑๑๖	Ker II (Bovine)	๓๘๖๑๗	๑	ครึ่ง	๗๐๐	๗๐๐
๑๑๗	Ki-๖๗ (MIB-๑)	๓๘๖๑๘	๔๐	ครึ่ง	๖๐๐	๒๔,๐๐๐
๑๑๘	Lambda	๓๘๖๑๙	๑	ครึ่ง	๗๐๐	๗๐๐
๑๑๙	LH	๓๘๖๒๐	๑	ครึ่ง	๗๐๐	๗๐๐
๑๒๐	Lysozyme	๓๘๖๒๑	๑	ครึ่ง	๗๐๐	๗๐๐
๑๒๑	Mac-๓๘๗	๓๘๖๒๒	๑	ครึ่ง	๗๐๐	๗๐๐
๑๒๒	MAK-๖	๓๘๖๒๓	๑	ครึ่ง	๗๐๐	๗๐๐
๑๒๓	Mast cell tryplase	๓๘๖๒๔	๑	ครึ่ง	๗๐๐	๗๐๐
๑๒๔	Melan A	๓๘๖๒๕	๑	ครึ่ง	๗๐๐	๗๐๐
๑๒๕	Merosin	๓๘๖๒๖	๑	ครึ่ง	๗๐๐	๗๐๐
๑๒๖	MNF ๑๑๖	๓๘๖๒๗	๑	ครึ่ง	๗๐๐	๗๐๐
๑๒๗	MOC-๓๑	๓๘๖๒๘	๑	ครึ่ง	๗๐๐	๗๐๐
๑๒๘	MUC-๒	๓๘๖๒๙	๑	ครึ่ง	๗๐๐	๗๐๐
๑๒๙	MUC-๕AC	๓๘๖๓๐	๑	ครึ่ง	๗๐๐	๗๐๐
๑๓๐	MUM-๑	๓๘๖๓๑	๑	ครึ่ง	๗๐๐	๗๐๐
๑๓๑	Myelin (MBP ๘๘)	๓๘๖๓๒	๑	ครึ่ง	๗๐๐	๗๐๐
๑๓๒	Myeloperoxidase	๓๘๖๓๓	๑	ครึ่ง	๗๐๐	๗๐๐
๑๓๓	Myogenin	๓๘๖๓๔	๑	ครึ่ง	๗๐๐	๗๐๐
๑๓๔	Myoglobin	๓๘๖๓๕	๑	ครึ่ง	๗๐๐	๗๐๐
๑๓๕	Myosin	๓๘๖๓๖	๑	ครึ่ง	๗๐๐	๗๐๐
๑๓๖	Neuroblastoma	๓๘๖๓๗	๑	ครึ่ง	๗๐๐	๗๐๐
๑๓๗	Neurofilament	๓๘๖๓๘	๑	ครึ่ง	๗๐๐	๗๐๐
๑๓๘	Neutrophil elastase	๓๘๖๓๙	๑	ครึ่ง	๗๐๐	๗๐๐
๑๓๙	NSE	๓๘๖๔๐	๑	ครึ่ง	๗๐๐	๗๐๐

..........ประธานกรรมการ
(นางญาณี สิ้นะนิกุล)

..........กรรมการ
(นางสาวรัชดาดี แยมแก้ว)

..........กรรมการ
(นางรุ่งตะวัน ภูริรัมย์)


ลำดับ	รายการ	รหัส กบก	จำนวน	หน่วย	ราคา	รวม
๑๔๐	OCT-๒	๓๘๖๔๑	๑	ครั้ง	๗๐๐	๗๐๐
๑๔๑	OCT-๓/๔	๓๘๖๔๒	๑	ครั้ง	๗๐๐	๗๐๐
๑๔๒	Osteocalcin	๓๘๖๔๓	๑	ครั้ง	๗๐๐	๗๐๐
๑๔๓	Osteonectin	๓๘๖๔๔	๑	ครั้ง	๗๐๐	๗๐๐
๑๔๔	P๕๐๔	๓๘๖๔๕	๕	ครั้ง	๗๐๐	๓,๕๐๐
๑๔๕	p๕๓	๓๘๖๔๖	๒๐	ครั้ง	๗๐๐	๑๔,๐๐๐
๑๔๖	p๕๗	๓๘๖๔๗	๑	ครั้ง	๗๐๐	๗๐๐
๑๔๗	p๖๓	๓๘๖๔๘	๑๐	ครั้ง	๖๐๐	๖,๐๐๐
๑๔๘	Parathyroid hormone	๓๘๖๔๙	๑	ครั้ง	๗๐๐	๗๐๐
๑๔๙	Perforin	๓๘๖๕๐	๑	ครั้ง	๖๐๐	๖๐๐
๑๕๐	Peripherin	๓๘๖๕๑	๑	ครั้ง	๖๐๐	๖๐๐
๑๕๑	PGP ๙.๕	๓๘๖๕๒	๑	ครั้ง	๖๐๐	๖๐๐
๑๕๒	PIP	๓๘๖๕๓	๑	ครั้ง	๖๐๐	๖๐๐
๑๕๓	PLAP	๓๘๖๕๔	๑	ครั้ง	๗๐๐	๗๐๐
๑๕๔	Plasma cell	๓๘๖๕๕	๑	ครั้ง	๗๐๐	๗๐๐
๑๕๕	PIL (GP IIIa)	๓๘๖๕๖	๑	ครั้ง	๗๐๐	๗๐๐
๑๕๖	Pneumocystis	๓๘๖๕๗	๑	ครั้ง	๗๐๐	๗๐๐
๑๕๗	PR	๓๘๖๕๘	๑๔๐	ครั้ง	๗๐๐	๙๘,๐๐๐
๑๕๘	Prolactin	๓๘๖๕๙	๑	ครั้ง	๗๐๐	๗๐๐
๑๕๙	PSA	๓๘๖๖๐	๑	ครั้ง	๗๐๐	๗๐๐
๑๖๐	PSAP	๓๘๖๖๑	๑	ครั้ง	๗๐๐	๗๐๐
๑๖๑	PTEN	๓๘๖๖๒	๑	ครั้ง	๗๐๐	๗๐๐
๑๖๒	Renal cell carcinoma	๓๘๖๖๓	๑	ครั้ง	๗๐๐	๗๐๐
๑๖๓	S-๑๐๐	๓๘๖๖๔	๒๐	ครั้ง	๖๐๐	๑๒,๐๐๐
๑๖๔	Alpha-Sarcoglycan	๓๘๖๖๕	๑	ครั้ง	๗๐๐	๗๐๐
๑๖๕	Beta-Sarcoglycan	๓๘๖๖๖	๑	ครั้ง	๗๐๐	๗๐๐
๑๖๖	Delta-Sarcoglycan	๓๘๖๖๗	๑	ครั้ง	๗๐๐	๗๐๐
๑๖๗	Gamma-Sarcoglycan	๓๘๖๖๘	๑	ครั้ง	๗๐๐	๗๐๐
๑๖๘	Sarcomeric actin	๓๘๖๖๙	๑	ครั้ง	๗๐๐	๗๐๐
๑๖๙	Serotonin	๓๘๖๗๐	๑	ครั้ง	๗๐๐	๗๐๐


.....ประธานกรรมการ
(นางญาณี สิ้นะนิกุล)

.....กรรมการ
(นางสาววิชาดาดี แยมแก้ว)

.....กรรมการ
(นางรุ่งตะวัน ภูริคัมภีร์)


ลำดับ	รายการ	รหัส กบก	จำนวน	หน่วย	ราคา	รวม
๑๗๐	Smooth m.actin	๓๘๖๗๑	๒๐	ครั้ง	๖๐๐	๑๒,๐๐๐
๑๗๑	Smooth muscle myosin heavy chain	๓๘๖๗๒	๑	ครั้ง	๗๐๐	๗๐๐
๑๗๒	Somatostatin	๓๘๖๗๓	๑	ครั้ง	๗๐๐	๗๐๐
๑๗๓	Spectrin	๓๘๖๗๔	๑	ครั้ง	๗๐๐	๗๐๐
๑๗๔	Surfactant	๓๘๖๗๕	๑	ครั้ง	๗๐๐	๗๐๐
๑๗๕	Synaptophysin	๓๘๖๗๖	๑๐	ครั้ง	๖๐๐	๖,๐๐๐
๑๗๖	T-cell, UCHL-๑	๓๘๖๗๗	๑	ครั้ง	๗๐๐	๗๐๐
๑๗๗	TdT ๒	๓๘๖๗๘	๑	ครั้ง	๗๐๐	๗๐๐
๑๗๘	Testosterone	๓๘๖๗๙	๑	ครั้ง	๗๐๐	๗๐๐
๑๗๙	Thyroglobulins(TG)	๓๘๖๘๐	๑	ครั้ง	๗๐๐	๗๐๐
๑๘๐	TIA-๑	๓๘๖๘๑	๑	ครั้ง	๗๐๐	๗๐๐
๑๘๑	TTF-๑	๓๘๖๘๒	๑๐	ครั้ง	๖๐๐	๖,๐๐๐
๑๘๒	Tyrosinase	๓๘๖๘๓	๑	ครั้ง	๗๐๐	๗๐๐
๑๘๓	Ulex B๒๗๙	๓๘๖๘๔	๑	ครั้ง	๗๐๐	๗๐๐
๑๘๔	Ulex X๙๒๑	๓๘๖๘๕	๑	ครั้ง	๗๐๐	๗๐๐
๑๘๕	VEGF	๓๘๖๘๖	๑	ครั้ง	๗๐๐	๗๐๐
๑๘๖	Villin	๓๘๖๘๗	๑	ครั้ง	๗๐๐	๗๐๐
๑๘๗	Vimentin	๓๘๖๘๘	๒๐	ครั้ง	๖๐๐	๑๒,๐๐๐
๑๘๘	Wilms'tumor	๓๘๖๘๙	๒๐	ครั้ง	๖๐๐	๑๒,๐๐๐
๑๘๙	BRAF	๓๘๙๙๙	๑	ครั้ง	๓,๕๐๐	๓,๕๐๐
๑๙๐	CK ๑๗	๓๘๙๙๙	๑	ครั้ง	๗๐๐	๗๐๐
๑๙๑	EBV in situ (EBER)	๓๘๙๙๙	๑	ครั้ง	๒,๕๐๐	๒,๕๐๐
๑๙๒	Mammaglobin	๓๘๙๙๙	๑	ครั้ง	๗๐๐	๗๐๐
๑๙๓	PD-๑	๓๘๙๙๙	๑	ครั้ง	๗๐๐	๗๐๐
๑๙๔	Glypican-๓	๓๘๙๙๙	๕	ครั้ง	๗๐๐	๓,๕๐๐
๑๙๕	GATA-๓	๓๘๙๙๙	๕	ครั้ง	๗๐๐	๓,๕๐๐
๑๙๖	p๑๖	๓๘๙๙๙	๒๕	ครั้ง	๗๐๐	๑๗,๕๐๐
๑๙๗	p๕๐	๓๘๙๙๙	๑๐	ครั้ง	๖๐๐	๖,๐๐๐
๑๙๘	PAX-๘	๓๘๙๙๙	๒๐	ครั้ง	๗๐๐	๑๔,๐๐๐
๑๙๙	SATB๒	๓๘๙๙๙	๑	ครั้ง	๗๐๐	๗๐๐

..........ประธานกรรมการ
(นางญาณี สีนะนิกุล)

..........กรรมการ
(นางสาววิชาลวดี แยมแก้ว)

..........กรรมการ
(นางรุ่งตะวัน ภูริคัมภีร์)

ลำดับ	รายการ	รหัส กบก	จำนวน	หน่วย	ราคา	รวม
๒๐๐	Uroplakin III	๓๘๙๙๙	๑	ครั้ง	๗๐๐	๗๐๐
๒๐๑	CD ๗	๓๘๙๙๙	๑	ครั้ง	๗๐๐	๗๐๐
๒๐๒	CD ๒	๓๘๙๙๙	๑	ครั้ง	๗๐๐	๗๐๐
๒๐๓	CDK ๔	๓๘๙๙๙	๑	ครั้ง	๗๐๐	๗๐๐
๒๐๔	BCOR	๓๘๙๙๙	๑	ครั้ง	๑,๘๐๐	๑,๘๐๐
๒๐๕	HNF-๑	๓๘๙๙๙	๑	ครั้ง	๖๐๐	๖๐๐
๒๐๖	Napsin A	๓๘๙๙๙	๕	ครั้ง	๖๐๐	๓,๐๐๐
๒๐๗	MSH๒	๓๘๙๙๙	๑๕	ครั้ง	๘๐๐	๑๒,๐๐๐
๒๐๘	MSH๖	๓๘๙๙๙	๑๕	ครั้ง	๘๐๐	๑๒,๐๐๐
๒๐๙	MLH๑	๓๘๙๙๙	๑๕	ครั้ง	๘๐๐	๑๒,๐๐๐
๒๑๐	PMS๒	๓๘๙๙๙	๑๕	ครั้ง	๘๐๐	๑๒,๐๐๐
๒๑๑	DOG-๑	๓๘๙๙๙	๑	ครั้ง	๘๐๐	๘๐๐
๒๑๒	NKX๓.๑	๓๘๙๙๙	๑	ครั้ง	๗๐๐	๗๐๐
๒๑๓	D๒-๔๐	๓๘๙๙๙	๑	ครั้ง	๗๐๐	๗๐๐
๒๑๔	B-catenin (E-๕)	๓๘๙๙๙	๑	ครั้ง	๘๐๐	๘๐๐
๒๑๕	PD-L๑ (๒๒C๓)	๓๘๙๙๙	๑	ครั้ง	๑,๔๐๐	๑,๔๐๐
๒๑๖	PD-L๑ (SP๑๔๒)	๓๘๙๙๙	๑	ครั้ง	๒,๗๐๐	๒,๗๐๐
๒๑๗	PD-L๑ (SP๒๖๓)	๓๘๙๙๙	๑	ครั้ง	๕,๕๐๐	๕,๕๐๐
					รวมสุทธิ	๓,๒๐๑,๑๕๐

..........ประธานกรรมการ
(นางญาณี สีนะนิกุล)

..........กรรมการ
(นางสาวรัชดาวัลย์ แย้มแก้ว)

..........กรรมการ
(นางรุ่งตะวัน ภูริคัมภีร์)

๕. คุณสมบัติของผู้ยื่นข้อเสนอ

๕.๑ มีความสามารถตามกฎหมาย

๕.๒ ไม่เป็นบุคคลล้มละลาย

๕.๓ ไม่อยู่ระหว่างเลิกกิจการ

๕.๔ ไม่เป็นบุคคลซึ่งอยู่ระหว่างถูกระงับการยื่นข้อเสนอหรือทำสัญญากับหน่วยงานของรัฐไว้ชั่วคราว เนื่องจากเป็นผู้ที่ไม่ผ่านเกณฑ์การประเมินผลการปฏิบัติงานของผู้ประกอบการตามระเบียบที่รัฐมนตรีว่าการกระทรวงการคลังกำหนดตามที่ประกาศเผยแพร่ในระบบสื่อสารสนเทศของกรมบัญชีกลาง

๕.๕ ไม่เป็นบุคคลซึ่งถูกระบุชื่อไว้ในบัญชีรายชื่อผู้ทำงานและได้แจ้งเวียนชื่อให้เป็นผู้ทำงานของหน่วยงานของรัฐในระบบเครือข่ายสารสนเทศของกรมบัญชีกลาง ซึ่งรวมถึงนิติบุคคลที่ผู้ทำงานเป็นหุ้นส่วน ผู้จัดการ กรรมการผู้จัดการ ผู้บริหาร ผู้มีอำนาจในการดำเนินงานในกิจการของนิติบุคคลนั้นด้วย

๕.๖ มีคุณสมบัติและไม่มีลักษณะต้องห้ามตามที่คณะกรรมการนโยบายการจัดซื้อจัดจ้างและการบริหารพัสดุภาครัฐกำหนดในราชกิจจานุเบกษา

๕.๗ เป็นบุคคลธรรมดาหรือนิติบุคคลผู้มีอาชีพขายพัสดุดังกล่าว

๕.๘ ไม่เป็นผู้ได้รับเอกสารสิทธิหรือความคุ้มกัน ซึ่งอาจปฏิเสธไม่ยอมขึ้นศาลไทย เว้นแต่รัฐบาลของผู้ยื่นข้อเสนอได้มีคำสั่งให้สละเอกสารสิทธิและความคุ้มกันเช่นนั้น

๖. หลักเกณฑ์ในการพิจารณาคัดเลือกข้อเสนอ

ใช้เกณฑ์ราคา และจะพิจารณาถึงประโยชน์ของรัฐ และวัตถุประสงค์ของการใช้งานเป็นสำคัญ จากราคารวม

๗. วงเงินงบประมาณ/วงเงินที่ได้รับจัดสรร


วงเงินงบประมาณที่จะจัดซื้อ ๓,๒๐๑,๑๕๐ บาท


๘. งานอดิเรกและการจ่ายเงิน


ชำระเงินเป็นรายเดือน โดยคิดจากปริมาณการตรวจจากระบบ HIS ของโรงพยาบาลมะเร็งสุราษฎร์ธานี

๙. อัตราค่าปรับ

ค่าปรับ ร้อยละ ๐.๑

..........ประธานกรรมการ
(นางญาณี ลีนะนิธิกุล)

..........กรรมการ
(นางสาวรัชดาวัลย์ แย้มแก้ว)

..........กรรมการ
(นางรุ่งตะวัน ภูริคัมภีร์)

๑๐. เงื่อนไขและคุณสมบัติเพิ่มเติม

เนื่องจากกฎกระทรวง กำหนดพัสดุและวิธีจัดซื้อจัดจ้างพัสดุ ที่รัฐต้องการส่งเสริมหรือสนับสนุน (ฉบับที่ ๒) มุ่งส่งเสริมให้หน่วยงานภาครัฐ จัดซื้อจัดจ้าง สินค้าที่ผลิตภายในประเทศ หรือจัดซื้อจัดจ้างกับผู้ประกอบการ วิสาหกิจขนาดกลางหรือขนาดย่อม (SMEs) จึงขอความเห็นชอบ ในหลักการ ดังนี้


๑๐.๑ ผู้เสนอราคาจะต้องเสนอพัสดุที่ผลิตภายในประเทศเป็นลำดับแรก หากไม่มีหน่วยงานจะพิจารณา พักตร์ที่ผลิตหรือนำเข้าจากต่างประเทศ


๑๐.๒ ในกรณีผู้ขาย/ คู่สัญญาเป็น ผู้ประกอบการวิสาหกิจขนาดกลางหรือขนาดย่อม (SMEs) ให้ผู้ขาย หรือ คู่สัญญา ให้แนบสำเนาใบขึ้นทะเบียนผู้ประกอบการวิสาหกิจขนาดกลางหรือขนาดย่อม (SMEs) มาด้วย


๑๐.๓ เป็นกรณีดังต่อไปนี้ ให้หัวหน้าหน่วยงานของรัฐพิจารณา (๑) เป็นการจัดหาอะไหล่ที่มีความ จำเป็นจะต้องระบุคุณลักษณะเฉพาะ และจำเป็นต้องนำเข้าจากต่างประเทศ (๒) หาก เป็นสินค้าที่ผลิต หรือนำเข้าจากต่างประเทศ ต้องเป็นกรณีมีราคาในการจัดหาครั้งหนึ่ง ไม่เกินสองล้าน หรือราคาพัสดุที่นำเข้าจาก ต่างประเทศ มีราคาต่อหน่วยไม่เกิน สองล้าน ตามนัยแห่งหนังสือ กกค (กวจ) ๐๔๐๕.๒/ ว ๘๙ ลว.๑๘ ก.พ. ๒๕๖๔ แนวทางปฏิบัติ ฯ ข้อ ๒ (๒.๑.๒(๒)) เพื่อโปรดพิจารณาเห็นชอบตามหลักการข้างต้นต่อไป

๑๑. วิธีการตรวจรับพัสดุ

ตรวจสอบจากรายการตรวจประจำเดือน จากระบบ HIS ของโรงพยาบาลมะเร็งสุราษฎร์ธานี

..........ประธานกรรมการ
(นางญาณี สิ้นะนิธิกุล)

..........กรรมการ
(นางสาววัชลาวัลย์ แยมแก้ว)

..........กรรมการ
(นางรุ่งตะวัน ภูริคัมภีร์)